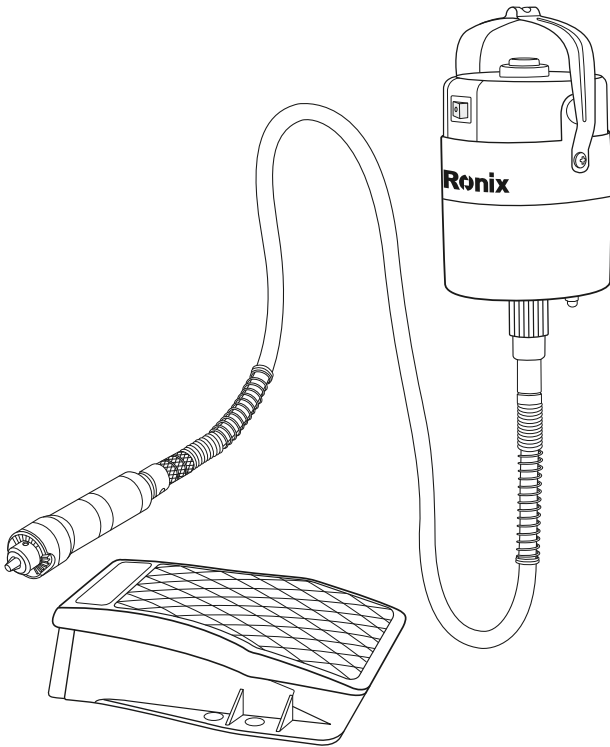


رونیکس®

آخرین ابزاری که می‌خرید!

فرز انگشتی پدالی

۳۴۵۱



12
MONTHS
GUARANTY

FREE
DELIVERY

BANK
SPARE PARTS

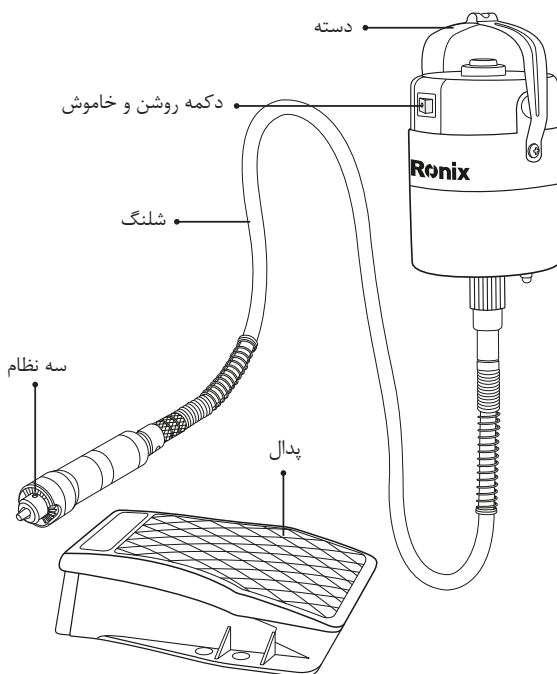
CALL
CENTER
02161904

www.ronixtools.com

مشخصات فنی

مدل	۳۴۵۱
توان	۳۰۰ وات
ولتاژ	۲۲۰-۲۴۰ ولت
فرکانس	۵۰-۶۰ هرتز
سرعت در حالت آزاد	۰-۲۱۰۰۰ دور در دقیقه
وزن	۳/۴ کیلوگرم
نوع بسته بندی	جعبه رنگی رونیکس
متعلقات	پدال پایبی

اجزا و قطعات



⚠ هشدار!

برای استفاده بهینه از دستگاه حتما قبل از استفاده از دستگاه، دفترچه راهنما را به دقت مطالعه کرده و آن را برای استفاده های بعدی نگهداری نمائید.

⚠ هشدار!

در صورت نیاز به هرگونه تعمیر یا تعویض قطعات، حتما به مراکز خدمات پس از فروش رونیکس سرویس مراجعه نمائید.

⚡ این علامت نشان دهنده خطر برق گرفتگی می باشد. این علامت نشان دهنده یک نکته و یا دستورالعمل مهم است که باید هنگام استفاده از دستگاه رعایت شود.

دستورالعمل های کلی ابزارآلات برقی

⚠ هشدار!

- لطفا کلیه مواردی که در ذیل قید شده است را با دقت مطالعه فرمائید و به کار ببرید، عدم پیروی از دستورالعمل های ذیل ممکن است منجر به ایجاد صدمات جبران ناپذیر فیزیکی یا ایجاد اختلال در کارکرد ابزارآلات برقی شوند.
- این دفترچه راهنما را بعد از مطالعه نگهداری نمائید.
- منظور از کلمه ابزار برقی در هشدارهای زیر کلیه ابزارهای برقی متصل به کابل یا ابزارهای شارژی دارای باتری می باشد.

به موارد ذیل توجه نمائید

■ ایمنی محل کار

- محل کار را تمیز و روشن نگهدارید. محیط های در هم ریخته و تاریک حادثه آفرین خواهند بود.
- هرگز از ابزارآلات برقی در مجاورت مواد اشتعال زا استفاده ننمائید. ابزار آلات برقی جرقه ایجاد می کنند که ممکن است موجب آتش سوزی گردد.
- ابزارآلات برقی را هنگام استفاده از دسترس کودکان و افراد غیرمتخصص دور نگهدارید. زیرا ممکن است باعث از دست دادن تمرکز و کنترل دستگاه شود.

■ ایمنی برقی

- دو شاخه دستگاه باید متناسب با پریز باشد. با این کار احتمال برق گرفتگی به شدت کاهش خواهد یافت.

- ابزارآلات برقی را در معرض باران و یا رطوبت قرار ندهید. ورود آب به ابزارآلات برقی ممکن است موجب برق گرفتگی شود.
- هرگز از کابل دستگاه برای حمل آن استفاده ننمائید و یا برای قطع اتصال دستگاه از پریز، کابل را نکشید. همچنین کابل را از معرض حرارت، سطوح نوک تیز، قطعات دوار و روغن دور نگهدارید. کابل های آسیب دیده مستعد بروز برق گرفتگی هستند.
- هنگام استفاده از دستگاه در محیط های باز، از سیم رابط مناسب استفاده نمائید تا احتمال برق گرفتگی کاهش یابد.
- هنگام استفاده از دستگاه در محیط های مرطوب حتما از کلید حفاظت جان RCD برای اتصال دستگاه به منبع تغذیه برق شهری استفاده نمائید. کلید حفاظت جان، مانند دستکش و کفش ایمنی به افزایش ایمنی فردی کمک می کند.
- هرگز ابزارهای دارای جریان متناوب را به منبع تغذیه برق با جریان غیرمتناوب (مستقیم) وصل ننمائید. این کار منجر به آسیب دیدگی دستگاه و آسیب های فردی خواهد شد. این دستگاه جهت استفاده با جریان برق متناوب AC است و اتصال آن به منبع تغذیه برق شهری بدون مشکل خواهد بود.

■ ایمنی فردی

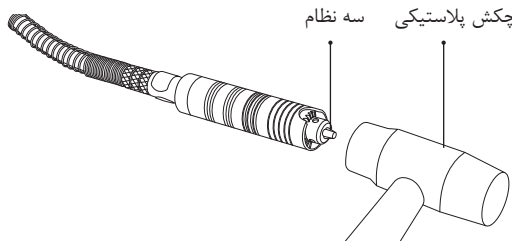
- زمانی که خسته اید یا تحت تاثیر دارو قرار دارید و در مجموع زمانی که در سلامتی کامل به سر نمی برید، هرگز از ابزارآلات برقی استفاده ننمائید. چرا که لحظه ای درنگ و بی دقتی منجر به صدمات جبران ناپذیری خواهد شد.
- همواره از لوازم ایمنی مانند عینک ایمنی، ماسک هوا، کفش و کلاه ایمنی و محافظ گوش استفاده نمائید تا صدمات فردی کاهش یابد.
- برای اجتناب از شروع به کار ناگهانی دستگاه، قبل از اتصال آن به منبع برق از قرار داشتن کلید در وضعیت خاموش اطمینان حاصل نمائید. همچنین زمانی که آن را جا به جا می کنید، دو شاخه را از پریز جدا کرده و انگشتتان را بر روی کلید قرار ندهید.
- قبل از روشن کردن دستگاه از عدم اتصال هرگونه ابزار تنظیم مانند آچار به قطعات دوار اطمینان حاصل نمائید چرا که می تواند منجر به صدمات جبران ناپذیری گردد.
- حالت صحیح قرارگیری پاها و حفظ تعادل بدن حین کار از خارج شدن کنترل دستگاه جلوگیری می نماید.
- همواره در حین کار از لباس کار مناسب استفاده نمائید. استفاده از لباس های غیر استاندارد و گشاد، جواهرات و داشتن موهای بلند امکان درگیر شدن آنها را با قسمت های متحرک ابزارآلات برقی افزایش داده و ممکن است خطرآفرین شود
- در صورت استفاده از غبار جمع کن از اتصال صحیح و مناسب آن به دستگاه اطمینان حاصل نمائید. استفاده از چنین لوازم جانبی، مضرات مربوط به غبارات را کاهش خواهد داد

نکات ایمنی قبل از استفاده

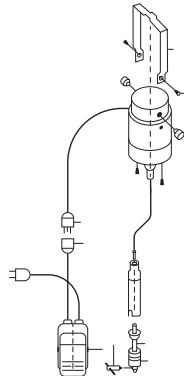
در زمان تعویض قطعات یدکی، دستگاه میبایست خاموش باشد به منظور تعویض سه نظام دستگاه، از چکش های سر پلاستیکی استفاده نمایید از پیچ خوردگی شلنگ دستگاه در حین کار خودداری کنید، زیرا کارکرد موثر دستگاه را کاهش میدهد. از خمیدگی بیشتر از ۹۰ درجه شلنگ خودداری نمایید. از قراردادن ابزارالات در اطراف دستگاه خودداری نمایید. در صورت عدم استفاده از دستگاه، آن را از پریز برق بکشید. عملکرد دستگاه ممکن است بسته به ولتاژ متغیر برق تغییر نماید.

مونتاژ دستگاه

شلنگ دستگاه فرز انگشتی پدالی به صورت مونتاژ شده در کارتن قرار داده شده است. به منظور نصب سه نظام بایستی از چکش پلاستیکی همانند تصویر زیر استفاده نمود.



جهت نصب متعلقات مانند شکل ذیل عمل نمایید.



در صورت استفاده مداوم از دستگاه، امکان گرم شدن وجود دارد که هیچ گونه خطری برای دستگاه ندارد، هرچند در صورت تماس دست با آن ممکن است سبب بروز سوختگی شود. قرار دادن دستگاه در یک متری مکانهایی که خطر نشت گاز وجود دارد بسیار خطرناک می باشد. از قرار دادن آن مکان ها جدا خودداری نمایید. از دستگاه ها برای کارهایی که برای آن طراحی نشده است، استفاده ننمایید.

نکات قبل از استفاده از دستگاه

گام اول: دستگاه را از مکانی مناسب آویزان نمایید.
گام دوم: قبل از استفاده از دستگاه مطمئن شوید، شلنگ به درستی به دستگاه متصل باشد. شلنگ را از ۹۰ درجه بیشتر خم ننمایید.
گام سوم: کابل دستگاه را به درستی به پریز برق وصل نمایید.
گام چهارم: اطمینان حاصل نمایید که موتور، شفت شلنگ و سه نظام به راحتی حرکت میکنند.
گام پنجم: از آچار سه نظام برای تعویض ابزار استفاده ننمایید.

به همراه ابزار شما کارت گارانتی و کارت معرفی مراکز سرویس مجاز **رونیکس سرویس** در سراسر ایران ارائه می گردد. توجه داشته باشید که هیچ کدام از اجزای داخلی این ابزار احتیاج به تعمیرات اضافه یا دستکاری جهت بهینه نمودن عملکرد ندارند. بنابراین از هرگونه دستکاری یا ارائه به مراکز تعمیرات غیر مجاز اجتناب نمایید و در صورت بروز هرگونه ایراد، سریعا با نزدیک ترین مرکز سرویس مجاز تماس حاصل نمایید تا از خدمات سریع و دقیق **رونیکس سرویس** استفاده نمایید. برای اطلاع از مراکز مراجعه نمائید و یا با تلفن ۰۲۱-۶۴۹۷-۲۱ سرویس و گارانتی مجاز **رونیکس سرویس** به وب سایت www.ronixtools.com خدمات حمایتی **رونیکس سرویس** تماس حاصل نمائید.

رونیکس[®]

آخرین ابزاری که می‌خرید!